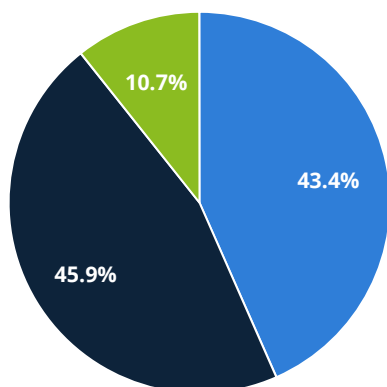


Quelle forêt communale pour demain?

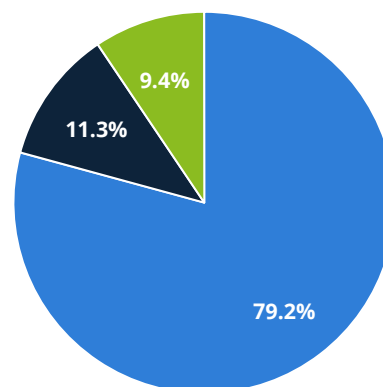
MENU

Cette page montre une analyse des données soumises, comme le nombre de soumissions par valeur de composant, les calculs et moyennes. Des composants additionnels peuvent être ajoutés sous le groupe de champ "Ajouter des composants d'analyse".

A quelle fréquence venez-vous en forêt?

[Chart options »](#)

A quelle période de l'année venez-vous en forêt ?

[Chart options »](#)

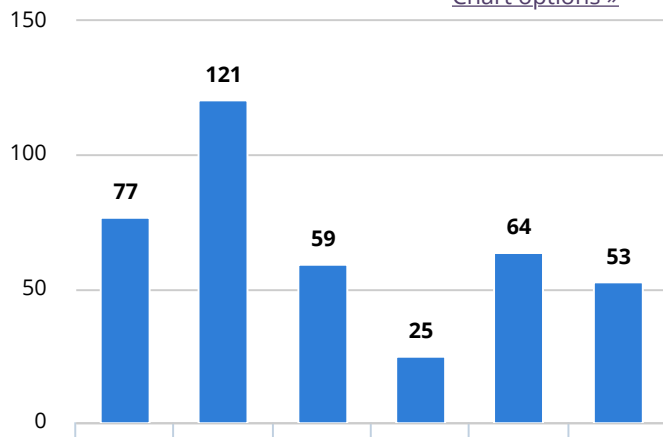
| | |
|--|----|
| très souvent, plusieurs fois par semaine | 69 |
| fréquemment, une fois par semaine | 73 |
| occasionnellement, une fois par mois | 17 |

| | |
|--|-----|
| toute l'année | 126 |
| du printemps à l'automne | 18 |
| sur les journées ensoleillées, quelle que soit la saison | 15 |



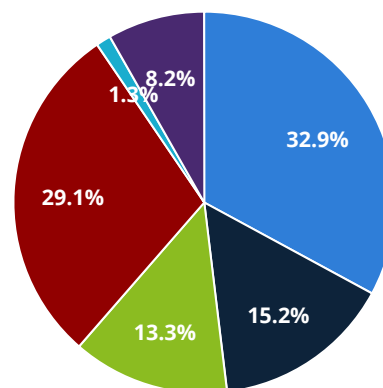
A quel moment de la journée, venez-vous le plus souvent en forêt ?

[Chart options »](#)



Dans quelle configuration venez-vous le plus souvent en forêt ?

[Chart options »](#)

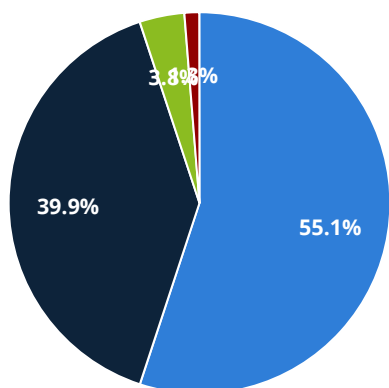


| | |
|---------------------------------------|-----|
| en semaine | 77 |
| le week-end | 121 |
| le matin | 59 |
| entre midi et deux | 25 |
| l'après-midi (14h00 - 17h00) | 64 |
| en fin de journée (à partir de 17h00) | 53 |

| | |
|------------------------|----|
| seul(e) | 52 |
| en couple | 24 |
| entre amis | 21 |
| en famille avec enfant | 46 |
| en club | 2 |
| autre | 13 |

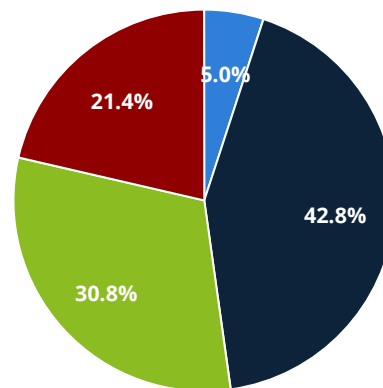
Généralement, vos sorties, vous les faites :

[Chart options »](#)



Combien de temps dure en moyenne chacune de vos sorties ?

[Chart options »](#)

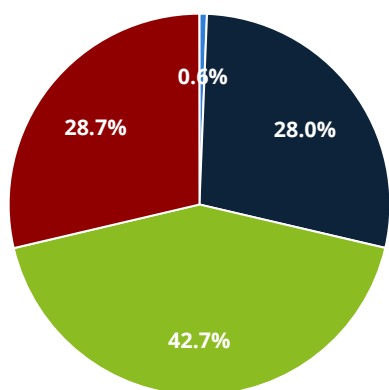


| | |
|--------------------------------------|----|
| depuis chez vous | 87 |
| en prenant votre voiture personnelle | 63 |
| en covoiturant | 6 |
| autre | 2 |

| | |
|-------------------|----|
| moins d'une heure | 8 |
| entre 1 et 2 h | 68 |
| entre 2 et 3 h | 49 |
| plus de 3 h | 34 |

Combien de kilomètres parcourez-vous en moyenne ?

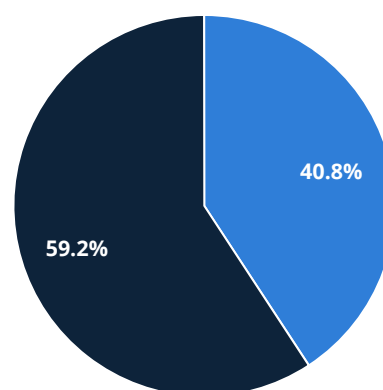
[Chart options »](#)



| | |
|---------------|----|
| moins d'1 km | 1 |
| de 1 à 5 km | 44 |
| de 5 à 10 km | 67 |
| plus de 10 km | 45 |

Lors de vos sorties, restez-vous uniquement sur les chemins balisés ?

[Chart options »](#)



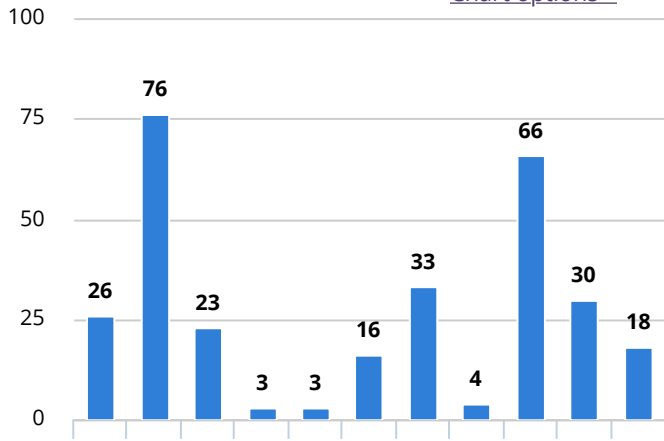
| | |
|-----|----|
| oui | 64 |
| non | 93 |





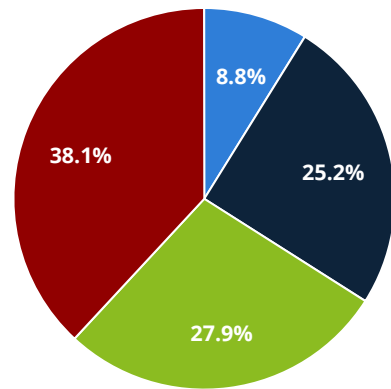
Dans vos sorties, à quel(s) type(s) de difficultés êtes-vous confrontés ?

[Chart options »](#)



A quelle fréquence êtes-vous confrontés à ces difficultés?

[Chart options »](#)

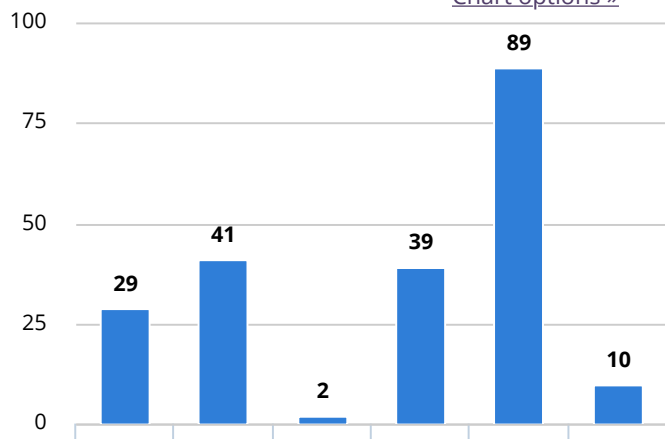


| | |
|---|----|
| des conflits d'usage avec des exploitations forestières | 26 |
| des conflits d'usage avec la chasse | 76 |
| des conflits d'usage avec le VTT | 23 |
| des conflits d'usage avec l'équitation | 3 |
| des conflits d'usage avec le trail | 3 |
| une fréquentation trop importante | 16 |
| une dégradation des chemins | 33 |
| des vols sur le parking | 4 |
| la présence d'engins motorisés (moto cross, quad, ...) | 66 |
| aucune | 30 |
| autre | 18 |

| | |
|-------------------|----|
| à chaque sortie | 13 |
| une fois sur deux | 37 |
| une fois sur dix | 41 |
| rarement | 56 |

Pour préparer votre sortie, quelle(s) ressource(s) utilisez-vous ?

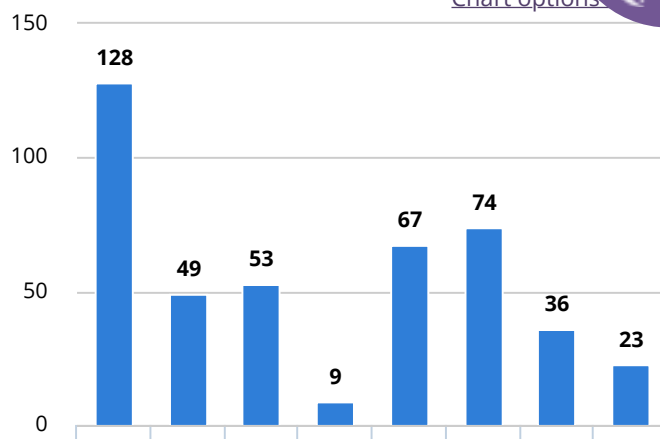
[Chart options »](#)



| | |
|---|----|
| une carte papier | 29 |
| une carte en ligne | 41 |
| l'office du tourisme | 2 |
| le descriptif des circuits de Saint Martin d'Uriage | 39 |
| aucune ressource | 89 |
| autre | 10 |

Quelle est la nature de votre pratique ?

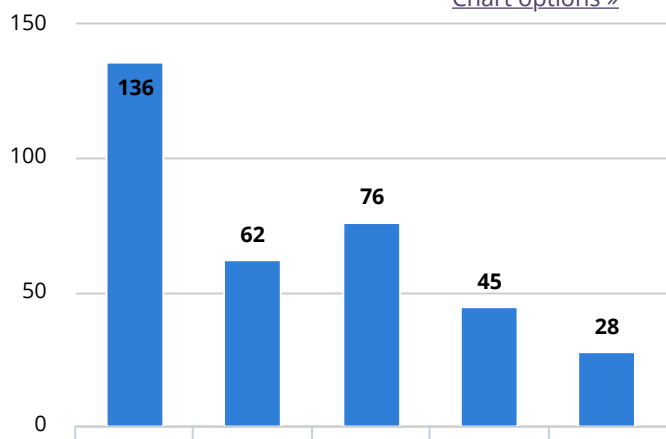
[Chart options »](#)



| | |
|---------------------------|-----|
| marche | 128 |
| course à pied | 49 |
| VTT | 53 |
| équitation | 9 |
| détente | 67 |
| cueillette | 74 |
| observations naturalistes | 36 |
| autre | 23 |

Que recherchez-vous, quelles sont vos motivations ?

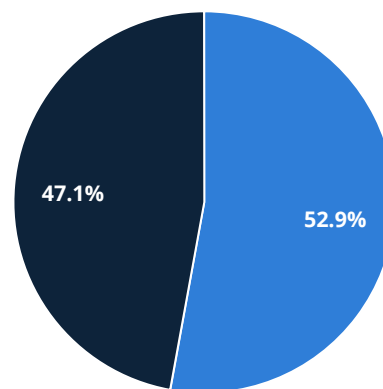
[Chart options »](#)



| | |
|------------------------|-----|
| quiétude | 136 |
| fraîcheur | 62 |
| point de vue paysager | 76 |
| dénivelé - topographie | 45 |
| autre | 28 |

Quel est votre sexe ?

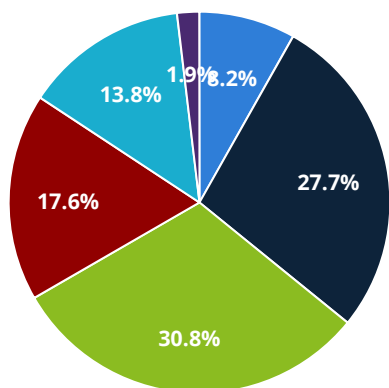
[Chart options](#)



| | |
|-------|----|
| homme | 83 |
| femme | 74 |

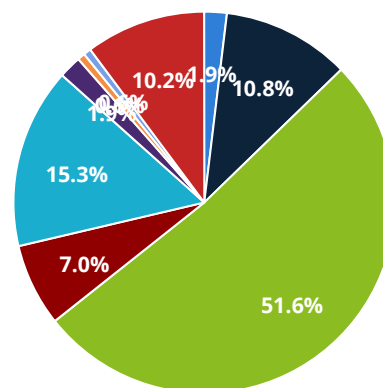
A quelle tranche d'âge appartenez-vous ?

[Chart options »](#)



A quelle catégorie socio-professionnelle appartenez-vous ?

[Chart options »](#)



| | |
|--------------------|----|
| entre 21 et 30 ans | 13 |
| entre 31 et 40 ans | 44 |
| entre 41 et 50 ans | 49 |
| entre 51 et 60 ans | 28 |
| entre 61 et 70 ans | 22 |
| entre 71 et 80 ans | 3 |

| | |
|---|----|
| agriculteurs, exploitants | 3 |
| artisans, commerçants, chefs d'entreprise | 17 |
| cadres et professions intellectuelles supérieures | 81 |
| professions intermédiaires | 11 |
| employés | 24 |
| ouvriers | 3 |
| sans emploi | 1 |
| étudiant | 1 |
| autre | 16 |

> **Ajouter des composants d'analyse**