

Temps Périscolaires
Groupe scolaire des Petites Maisons

Plan Particulier de Mise en Sûreté (PPMS)

Intrusion et

autre catastrophe naturelle (voir feuilles annexe)

Qui décide d'une éventuelle évacuation ou d'un éventuel confinement ?

Qui prévient les forces de l'ordre ?

Qui établit le périmètre de sécurité et en assure le respect en attendant les services de sécurité ?

Mars 2026

Fiche 1	Description site des Petites Maisons maternelles et é	
Fiche 2	Déclencher l'alarme	Page 5
Fiche 3	Alerter : Appel des secours	Page 6
Fiche 4	Conduire à tenir en cas d'intrusion <i>Situation 1 : Le danger est encore à l'extérieur du bâtiment/ou juste devant l'école</i> <i>Situation 2 : Le danger est encore à l'intérieur de l'école</i>	Page 7-8-9-10
Fiche 5	Conduite à tenir en cas d'incendie	Page 11-12-13
Fiche 6	Conduite à tenir en cas de risque chimique / en cas d'accident nucléaire / en cas d'accident industriel résultant d'un transport de matières dangereuses (TMD)	Page 14-15-16-17-18-19
Fiche 7	Conduite à tenir en cas d'alerte à la bombe / objet suspect	Page 20-21-22
Fiche 8	Conduite à tenir en cas de séisme	Page 23-24-25
Fiche 9	Conduite à tenir en cas de comportement suspect	Page 26-27-28-29
Fiche 10	Conduite à tenir en cas de rupture de barrage	Page 30-31-32
Fiche 11	Conduite à tenir en cas de glissement de terrain	Page 33-34-35
Fiche 12	Conduite à tenir en cas de cyclone	Page 36-37-38
Fiche 13	Suivi des exercices menées	Page 39
Fiche 14	Fiche de communication avec la cellule de crise	Page 40-41
Annexes	Annexe 1 Mallette PPMS contenu et lieu Annexe 2 Contenu du sac à dos de l'animateur Annexe 3 Fiche d'appel d'activité / dortoirs / occupation des lieux Annexe 4 Schéma d'évacuation du restaurant maternelle Annexe 5 Schéma d'évacuation du restaurant élémentaire Annexe 6 Plans école élémentaire et maternelle, Gymnase Pierre Alain, restauration production Annexe 7 Guide des bonnes pratiques vigilance attentat Annexe 8 Documents relatifs aux Accueils Périscolaires des Petites Maisons. (liste des PAI, le descriptif détaillé du fonctionnement, composition équipe)	

Localisation de l'école	
Adresse principale	157 allée des Petites Maisons 38410 ST MARTIN D'URIAGE
Nom du responsable Pôle éducation DUCHOSAL Maud 06.46.37.66.40	CARVELLO Valérie directrice du site de l'accueil de loisirs périscolaire 06.73.19.24.51
N ^{os} de téléphone permettant aux services de sécurité de joindre le responsable périscolaire via le directeur d'école des Petites Maisons élémentaires	04.76.89.52.41

Description du site	
Nombre de bâtiments	4
Dont nombre d'étage et affectation des locaux	En maternel 1^{er} niveau (les classes) 2ème niveau (la salle restauration et office) En élémentaire 1 niveau (un bâtiment principal et une extension, le restaurant)
Espaces ouverts	En maternelle 2 cours de récréation En élémentaire 2 cours de récréation
Circulation intérieure	En maternel salle cantine, garderie, dortoirs, salle de motricité, bibliothèque, classe En élémentaire cantine, salle périscolaire / salle de musique, agora, extension pour les appels
Dont véhicules et piétons	Parking le long de la cour maternelle des petits pour aller au gymnase Parking des écoles Parking du personnel (bornes)

Effectifs des élèves (effectifs scolaire novembre 2025)	
Effectifs globaux	En maternel 96 En élémentaire 210
Effectif matin 7h30-8h20	En maternel 13 En élémentaire 26
Effectif midi 11h50-13h50	En maternel 80 En élémentaire 180
Effectif soir 16h30-18h15	En maternel 40 En élémentaire 50

Effectifs des personnels	
Responsable	Directeur accueil périscolaire 1 Référent accueil périscolaire 1
Animateurs	En maternel 8 En élémentaire 10
Personnels techniques	En maternel 2 agents restauration En élémentaire 6 agents restauration

En maternel : utilisation des salles

- La salle périscolaire/garderie (matin, midi et soir)
- Le dortoir (temps du midi)
- La BCD (temps du midi)
- Cour d'école des petits (utilisée le soir)
- Cour d'école des moyens/grands (utilisée le midi)
- La salle de restauration scolaire de 12h00 à 13h05 [voir plan en annexe 4](#)

En élémentaire : utilisation des salles

- La salle périscolaire / salle de musique n°1 / mezzanine (matin, midi et soir)
- Classe n°1 étude du soir
- L'Agora (midi et soir)
- Le couloir de direction (matin, midi et soir)
- Le terrain de Hand-ball (cours cycle3) (midi et soir)
- La cour cycle 2 (avec structures jeux) (midi et soir)
- Le restaurant scolaire (2 salles) entre 12h00 et 14h00 [voir plan en annexe 5](#)

Nota bene

Les talkies-walkies (attention dans certaines situation à ne pas utiliser(non discret))

Ils sont entendus dans tous les lieux, également au restaurant scolaire.



**4 talkies-walkies en élémentaire
2 talkies-walkies en maternel**

Situations d'alerte	Alarme	Qui déclenche	Conduite à tenir	
Fiche 4 Intrusion, attaque ou attentat se déroulant au sein de l'établissement	BOÎTIER NOIR accroché dans chaque pièce à côté du boîtier rouge	Toute personne qui constate l'intrusion + avertir responsable	Le bouton noir déclenche des flashes non sonores Appeler le 17	S'enfermer ou s'échapper
Fiche 5 Incendie	BOÎTIER ROUGE	Toute personne qui constate l'incendie + avertir responsable	Appeler le 18	Confier son groupe d'enfant au collègue le plus proche ou emmener son groupe au point de rassemblement
Fiche 6 Chimique / Accident nucléaire / Accident industriel résultant d'un transport de matières dangereuses (TDM)	Talkie-walkie	Avertir responsable + Alerte donnée par l'extérieur	Appeler le 18	S'enfermer, se protéger
Fiche 7 Bombe / Objet suspect	Talkie-walkie	Toute personne qui constate l'objet suspect + avertir responsable + ses collègues possédant le talkie-walkie	Appeler le 17 et prévenir tout le monde	S'échapper S'éloigner du conflit
Fiche 8 Séisme	Néant	Alerte donnée par l'extérieur Information sur les portables personnels d'une alerte « nationale » ?	Se protéger contre des murs porteurs ou sous une table	
Fiche 9 Conduite à tenir en cas de comportement suspect	BOITIER NOIR SMS sur les 3 téléphones professionnels la directrice, la référente du 1 ^{er} service, la référente du 2 ^{ème} service	1 ^{er} des 3 agents qui constate le comportement suspect	Appeler la police municipale, s'éloigner du suspect en le gardant en visuel	
Fiche 10 Rupture de barrage	Corne brume	Alerte donnée par l'extérieur	Se regrouper le plus rapidement possible sur les hauteurs	
Fiche 11 Glissement de terrain	Néant	Évacuation possible effectuée par les autorités	Se protéger, s'enfermer	
Fiche 12 Cyclone	Néant	Néant	Se protéger, s'enfermer	

1 - Décider d'alerter les secours

L'alerte des secours est nécessaire dès lors que la situation présente des risques ou qu'une vie semble en danger.

Elle doit être réalisée après une évaluation rapide de la situation et des risques et une éventuelle mise en sécurité des personnes.

2 - Contacter le service d'urgence en utilisant un numéro d'appel gratuit

Le **18** numéro d'appel des pompiers.

Le **17** numéro d'appel de la gendarmerie nationale en charge des problèmes de sécurité.

Le **11** numéro d'appel unique pour l'ensemble des services de secours (interconnexion) afin de permettre un gain de temps dans la transmission des informations. Ce numéro ne se substitue pas aux autres numéros d'urgence mais présente l'avantage d'être commun à l'ensemble du territoire de l'Union Européenne.

Le **114** numéro unique, national, gratuit est accessible par visiophonie, tchat, SMS ou fax, 24H/24, 7J/7. Des agents de régulation 114, sourds et entendant, gèrent votre appel et contactent le service d'urgence le plus proche: SAMU (15), Police-Gendarmerie (17), Sapeurs-Pompiers (18).

Le **04 76 89 54 07** police municipale, ce numéro renvoie directement sur le n° astreinte de la police municipale.

3 - Transmettre les informations et répondre aux questions posées

Vous décrivez la situation et, au minimum, donner les indications suivantes :

- **Où ?** Localisation de la structure (interne/externe)
- **Quoi ?** Nature de la menace ou de l'attaque, type d'armes (arme à feu, arme blanche...), estimation du nombre de victimes.
- **Qui ?** Estimation du nombre d'adversaires, description (sexe, vêtements, physionomie, signes distinctifs...), attitude (calmes et déterminés ou nerveux et incohérents...).

4 - Appliquer les consignes données

Les secours peuvent conserver l'appelant au téléphone jusqu'à leur arrivée pour le conseiller ou le guider.

Situation 1 : Le danger est encore à l'extérieur du bâtiment /ou juste devant l'école

Réaction : S'enfermer

Dans tous les cas les consignes sont les suivantes :

- Se barricader au moyen du mobilier identifié auparavant
- Éteindre les lumières
- S'éloigner des murs, portes et fenêtres
- S'allonger au sol derrière plusieurs obstacles solides
- Faire respecter le silence absolu (portables en mode silence, sans vibreur)
- Rester proche des personnes manifestant un stress et les rassurer
- Attendre l'intervention des forces de l'ordre

En maternelle

Si un groupe est présent dans ...	Action à EFFECTUER	Il est OBLIGATOIRE de
Le dortoir	Rester sur place	- Fermer les rideaux - Verrouiller les portes - Mettre les cales pour bloquer les portes - Avoir fiche d'appel du groupe + tablette - Être vigilant sur les enfants en transition (transport, d'une pièce à l'autre)
La salle périscolaire / garderie		
La salle de psychomotricité		
La cour de récréation PS	Rejoindre classes des petits	- Être vigilant sur les enfants en transition (transport, d'une pièce à l'autre)
La cour de récréation GS/MS	La BCD/bibliothèque	
Salle de restaurant maternelle à l'étage	Rejoindre salle périscolaire Dortoir La BCD	- Verrouiller les portes avoir sac à dos avec soi + fiche d'appel du groupe (annexe 2 et 3) - Être vigilant sur les enfants en transition (transport, d'une pièce à l'autre)

La levée de l'alerte se fera selon les modalités définies par les forces de l'ordre.

En élémentaire

Envoyé en préfecture le 27/05/2026

Reçu en préfecture le 27/05/2026

Publié le

S²LO

ID : 038-213804222-20260527-DEL2026_059-DE

Si un groupe est présent dans ...	Action à EFFECTUER	
La salle périscolaire, salle de musique + mezzanine	Rester sur place	<ul style="list-style-type: none">- Verrouiller les portes- S'éloigner des ouvertures- Avoir sac à dos avec soi + fiche d'appel du groupe (annexe 2 et 3)- Être vigilant sur les enfants en transition (transport, d'une pièce à l'autre)
Classe n°1 étude du soir		
L'Agora		
Le gymnase Pierre Alain		
La cour de récréation / terrain de Hand-ball (cour cycle 3)	1 - Rejoindre l'Agora en priorité 2 - Rejoindre salle périscolaire / salle de musique	
La cours cycle 2 (cour avec structure jeux)	1 - Rejoindre L'Agora ou 2 - Classe 1 étude du soir	
Le terrain de foot	Rejoindre les vestiaires du stade	

La levée de l'alerte se fera selon les modalités définies par les forces de l'ordre.

Dans la salle de restaurant en élémentaire

Si un groupe est présent dans ...	Action à EFFECTUER	Il est OBLIGATOIRE de
2 salles restaurants élémentaire	Rester sur place	<ul style="list-style-type: none">- Verrouiller les portes- S'éloigner des fenêtre- Se mettre sous les tables- Avoir sac à dos + fiche d'appel (annexe 2 et 3)- Être vigilant sur les enfants en transition (transport, d'une pièce à l'autre)

La levée de l'alerte se fera selon les modalités définies par les forces de l'ordre.

Dans le transport scolaire

Si un groupe est présent dans ...	Action à EFFECTUER	Il est OBLIGATOIRE de
Transport du matin / soir	Rester dans le bus	<ul style="list-style-type: none">- Si les enfants sont descendus du bus, les éloigner le plus possible du danger- Refaire partir le bus- Attendre les consignes données par les forces de l'ordre- Avoir sac à dos avec son contenu (annexe 2)- Il est obligatoire de guider les enfants vers la salle la plus proche

La levée de l'alerte se fera selon les modalités définies par les forces de l'ordre.

Situation 2 : Le danger est encore à l'intérieur de l'école

Condition 1 - Être certain que vous avez identifié la localisation exacte du danger

Condition 2 - Être certain de pouvoir vous échapper sans risque avec les élèves.

Dans tous les cas :


- Rester calme
- Prendre la sortie la moins exposée et la plus proche
- Utiliser un itinéraire connu
- Demander le silence absolu
- Avoir avec soi la liste des enfants, la tablettes (voir annexe 2 contenu sac à dos)

En maternelle

Si un groupe est présent dans ...	Action à EFFECTUER	Il est OBLIGATOIRE de
La cour de récréation ou des grandes sections	Passer par le portail au fond de la cour puis prendre le chemin piétonnier le long de l'école élémentaire	- Rejoindre le stade de foot - Avoir le sac à doc avec le contenu (annexe 2)
La BCD maternelle		
Le dortoir	Sortir par le restaurant scolaire puis monter les marches d'escalier. Longer l'école élémentaire	- Être vigilant sur les enfants en transition (transport, d'une pièce à l'autre)
Salle périscolaire / garderie maternelle		
Salle restaurant maternelle à l'étage	Sortir par la porte puis monter les escaliers puis passer par la cour élémentaire	- Rejoindre le stade de foot - Avoir le sac à dos avec le contenu (annexe 2) - Être vigilant sur les enfants en transition (transport, d'une pièce à l'autre)

La levée de l'alerte se fera selon les modalités définies par les forces de l'ordre.

En élémentaire

Envoyé en préfecture le 27/05/2026
Reçu en préfecture le 27/05/2026
Publié le 
ID : 038-213804222-20260527-DEL2026_059-DE

Si un groupe est présent dans	Action à EFFECTUER	Il est OBLIGATOIRE de
Salle périscolaire / Salle de musique + mezzanine	Sortir côté restaurant scolaire	- Rejoindre le stade de foot - Avoir le sac à dos avec le contenu (annexe 2) - Être vigilant sur les enfants en transition (transport, d'une pièce à l'autre)
Classe n°1 Étude du soir		
L'Agora		
Cours de récréation partie haute (cour cycle2)		
Cours de récréation partie basse (terrain de handball)		

La levée de l'alerte se fera selon les modalités définies par les forces de l'ordre.

Dans la salle de restaurant en élémentaire

Si un groupe est présent dans	Action à EFFECTUER	Il est OBLIGATOIRE de
2 salles restaurants élémentaire	Traverser par la cour élémentaire	- Rejoindre le stade de foot - Avoir le sac à dos avec le contenu (annexe 2) - Être vigilant sur les enfants en transition (transport, d'une pièce à l'autre)

La levée de l'alerte se fera selon les modalités définies par les forces de l'ordre.

Dans le transport scolaire

Si un groupe est présent dans	Action à EFFECTUER	Il est OBLIGATOIRE de
Transport du matin / soir	Rester dans le bus	- Si les enfants sont descendus du bus, les éloigner le plus possible du danger - Refaire partir le bus - Attendre les consignes données par les forces de l'ordre - Avoir sac à dos avec son contenu (annexe 2) - Il est obligatoire de guider les enfants vers la salle la plus proche

La levée de l'alerte se fera selon les modalités définies par les forces de l'ordre.

Dès que tout le monde est en sécurité, penser à faire l'appel du jour avec sa tablette + **la fiche d'appel par atelier (annexe 3)**.

Dans tous les cas :


- Rester calme
- Prendre la sortie la moins exposée et la plus proche
- Utiliser un itinéraire connu
- Avoir avec soi la liste des enfants, la tablettes (voir annexe 2 contenu sac à dos) + fiche d'appel d'activité annexe 3, en effet, chaque animateur est responsable de son groupe.

En maternelle

Si un groupe est présent dans ...	Action à EFFECTUER	IL EST OBLIGATOIRE de
Le dortoir	Rejoindre le point de rassemblement dans la cour des petits	- Faire sortir les enfants dans le calme accompagnés d'un adulte - L'adulte s'assure de fermer les portes par lesquelles ils sortent - Les enfants sont rangés deux par deux et le nombre doit correspondre au nombre de la tablette + fiche d'appel / par dortoir (voir annexe 3) - Être vigilant sur les enfants en transition (transport, d'une pièce à l'autre)
La salle périscolaire / garderie		
La salle de psychomotricité		
La cour de récréation PS		
La cour de récréation GS / MS	Rejoindre le point de rassemblement extérieur le plus proche	
Salle restaurant maternelle à l'étage	Si incendie dans l'office	- Sortir par les escaliers en respectant le plan / schéma en annexe et rejoindre le point de rassemblement le plus proche (voir annexe 4 plan évacuation) - Faire sortir les enfants dans le calme accompagnés d'un adulte - L'adulte s'assure de fermer les portes par lesquelles ils sortent - Les enfants sont rangés deux par deux et le nombre doit correspondre au nombre de la tablette + fiche d'appel par classe / tablette
	Si incendie dans les escaliers côté école	- Sortir par la porte de secours côté office en respectant le plan / schéma en annexe et rejoindre le point de rassemblement le plus proche (voir annexe 4 plan évacuation) - Faire sortir les enfants dans le calme accompagnés d'un adulte - L'adulte s'assure de fermer les portes par laquelle ils sortent - Les enfants sont rangés deux par deux et le nombre doit correspondre au nombre de la tablette + fiche d'appel par classe / tablette

La levée de l'alerte se fera selon les modalités définies par les forces de l'ordre.

En élémentaire

Envoyé en préfecture le 27/05/2026
Reçu en préfecture le 27/05/2026
Publié le 
ID : 038-213804222-20260527-DEL2026_059-DE

Si un groupe est présent dans ...	Action à EFFECTUER	IL EST OBLIGATOIRE de
La salle périscolaire, salle de musique / Mezzanine	Rejoindre le point de rassemblement : terrain de hand-ball	- Faire sortir les enfants dans le calme accompagnés d'un adulte - L'adulte s'assure de fermer les portes par lesquelles ils sortent - Les enfants sont rangés deux par deux et le nombre doit correspondre au nombre de la tablette + fiche d'appel par activité (voir annexe 3) - Être vigilant sur les enfants en transition (transport, d'une pièce à l'autre)
Classe n°1 étude du soir		
L'Agora		
Le gymnase Pierre Alain		
La cour de récréation / terrain de Hand-ball (cour cycle 3)		
La cours cycle 2 (cour avec structure jeux)		
PIAJ	Rester sur place	- Avertir l'animateur du PIAJ n° 04.76.89.54.84 - Avoir la liste des enfants partis au PIAJ pour les décompter de ceux que l'on a sur place (l'animateur envoie la liste sur le portable responsable) (24 enfants max)

La levée de l'alerte se fera selon les modalités définies par les forces de l'ordre.

Dans les salles des restaurants en élémentaire

Si un groupe est présent dans ...	Action à EFFECTUER	IL EST OBLIGATOIRE de
Salle restaurant grande salle	Rejoindre le point de rassemblement le plus proche Chaque animateur est référent d'un secteur	- Sortir par les portes en respectant le plan / schéma en annexe et rejoindre le point de rassemblement le plus proche (voir annexe 5 plan évacuation) - Faire sortir les enfants dans le calme accompagnés d'un adulte - L'adulte s'assure de fermer les portes par lesquelles ils sortent - Les enfants sont rangés deux par deux et le nombre doit correspondre au nombre de la tablette + fiche d'appel par classe / tablette - Les rassemblés par classe lorsqu'ils sont hors de danger - Être vigilant sur les enfants en transition (transport, d'une pièce à l'autre)
Salle restaurant petite salle		

La levée de l'alerte se fera selon les modalités définies par les forces de l'ordre.

Dans le transport scolaire

Si un groupe est présent dans ...	Action à EFFECTUER	IL EST OBLIGATOIRE de
Transport du matin / soir	Si incendie dans école	<ul style="list-style-type: none">- Rester dans le bus avec l'accompagnateur- Faire partir le bus- Attendre les consignes des forces de l'ordre
	Si incendie dans le bus	<ul style="list-style-type: none">- Faire descendre les enfants et les éloigner du danger- Prendre la tablette et le sac à dos- Attendre les consignes des forces de l'ordre

La levée de l'alerte se fera selon les modalités définies par les forces de l'ordre.

En fonction du type d'accident et de l'évolution possible les autorités peuvent :

- Demander la prise d'un comprimé d'iode stable (rejets contenant de l'iode radioactif)
- Ou / et décider d'une évacuation (rejoindre dans le calme le point de rassemblement fixé)
- Évacuation soit confinement
- Se mettre si possible en contact avec les personnes ressources de l'établissement
- Appeler dans la mesure du possible les services de police ou de gendarmerie : décliner sa qualité, décrire la situation le plus précisément possible (nombre d'individus, localisation, type d'armes)
- Rester calme pour ne pas communiquer son stress

Choix n°1 : L'évacuation

- Prendre la sortie la moins exposée et la plus proche
- Demander un silence absolu
- Suivre les directives des services de secours et des forces d'intervention
- Signaler la localisation des victimes éventuelles
- Signaler l'emplacement du point de rassemblement

Choix n°2 : Le confinement

- Identifier le(s) local(-aux) le(s) plus sûr(s) à proximité immédiate
- Verrouiller les portes puis se barricader en plaçant des éléments encombrants devant la porte (tables, chaises, bureau...)
- Faire s'éloigner les élèves et personnels des portes, murs et fenêtres
- Leur demander de s'allonger
- Éteindre les lumières
- Demander un silence absolu
- Faire mettre en silencieux les téléphones portables
- Une fois les personnes confinées, maintenir le contact avec les services de police et de gendarmerie pour signaler la localisation exacte, le nombre de blessés et le nombre de réfugiés
- Rester proche des personnes manifestant un stress et les rassurer
- Attendre les consignes des forces d'intervention pour évacuer

Dans tous les cas

- Evacuation possible effectué par les autorités
- Regrouper tout le monde dans les locaux de mise à l'abri prévus dans votre plan particulier de mise en sûreté
- Fermer portes et fenêtres et calfeutrez les entrées d'air
- Couper ventilation et chauffage

Si un groupe est présent dans ...	Action à EFFECTUER	IL EST OBLIGATOIRE de
Le dortoir	Evacuer Choix n°1	<ul style="list-style-type: none"> - Regrouper tout le monde à l'abri - Prendre la sortie la moins exposée et la plus proche - Demander un silence absolu - Suivre les directives des services de secours et des forces d'intervention - Signaler la localisation des victimes éventuelles - Signaler l'emplacement du point de rassemblement - Éviter toute flamme ou étincelle en raison du risque éventuel d'explosion - En extérieur : s'éloigner si possible perpendiculairement à la direction du vent et rejoindre le point de rassemblement le plus sécurisé - Les enfants sont rangés deux par deux et le nombre doit correspondre au nombre de la tablette + fiche d'appel par activité (voir annexe 3) - Avoir la tablette avec soi pour renseignement des enfants présents - Être vigilant sur les enfants en transition (transport, d'une pièce à l'autre)
La salle périscolaire / garderie		
La salle de psychomotricité		
La cour de récréation PS		
La cour de récréation GS / MS		
Salle restaurant maternelle à l'étage		

Si un groupe est présent dans ...	Action à EFFECTUER	IL EST OBLIGATOIRE de
Le dortoir	Se confiner Choix n°2	<ul style="list-style-type: none"> - Regrouper tout le monde à l'abri dans les locaux de confinement prévus dans votre plan particulier de mise en sûreté - Fermer portes et fenêtres et calfeutrer les ouvertures (aérations...) - Couper ventilation, chauffage, gaz et électricité si nécessaire - Éviter toute flamme ou étincelle en raison du risque éventuel d'explosion - En extérieur : s'éloigner si possible perpendiculairement à la direction du vent et rejoindre le bâtiment le plus proche - Les enfants sont rangés deux par deux et le nombre doit correspondre au nombre de la tablette + fiche d'appel par activité (voir annexe 3) - Être vigilant sur les enfants en transition (transport, d'une pièce à l'autre)
La salle périscolaire / garderie		
La salle de psychomotricité		
La cour de récréation PS		
La cour de récréation GS / MS		
Salle restaurant maternelle à l'étage		

La levée de l'alerte se fera selon les modalités définies par les forces de l'ordre.

En élémentaire

Envoyé en préfecture le 27/05/2026
Reçu en préfecture le 27/05/2026
Publié le
ID : 038-213804222-20260527-DEL2026_059-DE



Si un groupe est présent dans ...	Action à EFFECTUER	IL EST OBLIGATOIRE de
La salle périscolaire / Salle de musique / Mezzanine	Evacuer Choix n°1	- Regrouper tout le monde à l'abri - Prendre la sortie la moins exposée et la plus proche - Demander un silence absolu
Classe n° 1 Étude du soir		- Suivre les directives des services de secours et des forces d'intervention - Signaler la localisation des victimes éventuelles
L'Agora		- Signaler l'emplacement du point de rassemblement
Le gymnase Pierre Alain		- Éviter toute flamme ou étincelle en raison du risque éventuel d'explosion
La cour de récréation terrain de Hand-ball (cour cycle 3)		- En extérieur : s'éloigner si possible perpendiculairement à la direction du vent et rejoindre le point de rassemblement le plus sécurisé
La cours cycle 2 (cour avec structure jeux)		- Les enfants sont rangés deux par deux et le nombre doit correspondre au nombre de la tablette + fiche d'appel par activité (voir annexe 3)
Le terrain de foot		- Avoir la tablette avec soi pour renseignement des enfants présents - Être vigilant sur les enfants en transition (transport, d'une pièce à l'autre)
PIAJ		- Avertir l'animateur du PIAJ n° 04.76.89.54.84 - Avoir la liste des enfants partis au PIAJ pour les décompter de ceux que l'on a sur place (l'animateur envoie la liste sur le portable responsable) (24 enfants max)

La levée de l'alerte se fera selon les modalités définies par les forces de l'ordre.



Si un groupe est présent dans ...	Action à EFFECTUER	IL EST
La salle périscolaire / Salle de musique / Mezzanine	Se confiner Choix n°2	<ul style="list-style-type: none"> - Regrouper tout le monde à l'abri dans les locaux de confinement prévus dans votre plan particulier de mise en sûreté - Fermer portes et fenêtres et calfeutrer les ouvertures (aérations...) - Couper ventilation, chauffage, gaz et électricité si nécessaire - Éviter toute flamme ou étincelle en raison du risque éventuel d'explosion - En extérieur : s'éloigner si possible perpendiculairement à la direction du vent et rejoindre le bâtiment le plus proche - Les enfants sont rangés deux par deux et le nombre doit correspondre au nombre de la tablette + fiche d'appel par activité (voir annexe 3) - Avoir la tablette avec soi pour renseignement des enfants présents - Être vigilant sur les enfants en transition (transport, d'une pièce à l'autre)
Classe n° 1 Étude du soir		
L'Agora		
Le gymnase Pierre Alain		
La cour de récréation terrain de Hand-ball (cour cycle 3)		
La cours cycle 2 (cour avec structure jeux)		
Le terrain de foot		
PIAJ		<ul style="list-style-type: none"> - Avertir l'animateur du PIAJ n° 04.76.89.54.84 - Avoir la liste des enfants partis au PIAJ pour les décompter de ceux que l'on a sur place (l'animateur envoie la liste sur le portable responsable) (24 enfants max)


La levée de l'alerte se fera selon les modalités définies par les forces de l'ordre.

Si un groupe est présent dans ..	Action à EFFECTUER	IL EST
Salle restaurant grande salle	Evacuer Choix n°1	<ul style="list-style-type: none"> - Regrouper tout le monde à l'abri - Prendre la sortie la moins exposée et la plus proche - Demander un silence absolu - Suivre les directives des services de secours et des forces d'intervention - Signaler la localisation des victimes éventuelles - Signaler l'emplacement du point de rassemblement - Éviter toute flamme ou étincelle en raison du risque éventuel d'explosion - En extérieur : s'éloigner si possible perpendiculairement à la direction du vent et rejoindre le point de rassemblement le plus sécurisé - Les enfants sont rangés deux par deux et le nombre doit correspondre au nombre de la tablette + fiche d'appel par activité (voir annexe 3) - Avoir la tablette avec soi pour renseignement des enfants présents - Être vigilant sur les enfants en transition (transport, d'une pièce à l'autre)
Salle restaurant petite salle		

Si un groupe est présent dans ...	Action à EFFECTUER	IL EST OBLIGATOIRE de
Salle restaurant grande salle	Se confiner Choix n°2	<ul style="list-style-type: none"> - Regrouper tout le monde à l'abri dans les locaux de confinement prévus dans votre plan particulier de mise en sûreté - Fermer portes et fenêtres et calfeutrer les ouvertures (aérations...) - Couper ventilation, chauffage, gaz et électricité si nécessaire - Éviter toute flamme ou étincelle en raison du risque éventuel d'explosion - En extérieur : s'éloigner si possible perpendiculairement à la direction du vent et rejoindre le bâtiment le plus proche - Les enfants sont rangés deux par deux et le nombre doit correspondre au nombre de la tablette + fiche d'appel par activité (voir annexe 3) - Avoir la tablette avec soi pour renseignement des enfants présents - Être vigilant sur les enfants en transition (transport, d'une pièce à l'autre)
Salle restaurant petite salle		

La levée de l'alerte se fera selon les modalités définies par les forces de l'ordre.

Dans le transport scolaire

Envoyé en préfecture le 27/05/2026
Reçu en préfecture le 27/05/2026
Publié le 
ID : 038-213804222-20260527-DEL2026_059-DE

Si un groupe est présent dans ...	Action à EFFECTUER	IL EST OBLIGATOIRE de
Transport matin / soir	Evacuation ou confinement	<ul style="list-style-type: none">- Rester dans le bus avec l'accompagnateur- D'avoir la responsable du site au téléphone- Attendre les consignes des forces de l'ordre

La levée de l'alerte se fera selon les modalités définies par les forces de l'ordre.

1 - Évaluation rapide de la situation et suivre les itinéraires d'évacuation désigné

Dans tous les cas :

- Rester calme
- Prendre la sortie la moins exposée et la plus proche
- Utiliser un itinéraire connu
- Avoir avec soi la liste des enfants, la tablettes

(voir annexe 2 contenu sac à dos) + (annexe 3 fiche d'appel par d'activité), en effet, chaque animateur est responsable de son groupe

- Éviter de déplacer les objets ou des sacs laissés sans surveillance

Ne pas manipuler les objets suspects sous aucun prétexte

En maternelle

Si un groupe est présent dans ...	Action à EFFECTUER	IL EST OBLIGATOIRE de
Le dortoir	Rejoindre le point de rassemblement dans la cour des petits	<ul style="list-style-type: none"> - Faire sortir les enfants dans le calme accompagnés d'un adulte - Les enfants sont rangés deux par deux et le nombre doit correspondre au nombre de la tablette + fiche d'appel / par dortoir (voir annexe 3) - Être vigilant sur les enfants en transition (transport, d'une pièce à l'autre)
La salle périscolaire / garderie		
La salle de psychomotricité		
La cour de récréation PS		
La cour de récréation GS / MS	Rejoindre le point de rassemblement dans la cour des grands	
Salle restaurant maternelle à l'étage Si bombe (objet suspect) dans l'office	Rejoindre le point de rassemblement le plus proche	<ul style="list-style-type: none"> - Sortir par les escaliers en respectant le le plan / schéma en annexe et rejoindre le point de rassemblement le plus proche (voir annexe 4 plan évacuation) - Faire sortir les enfants dans le calme accompagnés d'un adulte - Les enfants sont rangés deux par deux et le nombre doit correspondre aux effectifs de la tablette + fiche d'appel par classe / tablette - Être vigilant sur les enfants en transition (transport, d'une pièce à l'autre)
Salle restaurant maternelle à l'étage Si bombe (objet suspect) dans les escaliers côté école		<ul style="list-style-type: none"> - Sortir par la porte de secours côté office en respectant le plan / schéma en annexe et rejoindre le point de rassemblement le plus proche (voir annexe 4 plan évacuation) - Faire sortir les enfants dans le calme accompagnés d'un adulte - Les enfants sont rangés deux par deux et le nombre doit correspondre aux effectifs de la tablette + fiche d'appel par classe / tablette - Être vigilant sur les enfants en transition (transport, d'une pièce à l'autre)

La levée de l'alerte se fera selon les modalités définies par les forces de l'ordre.

En élémentaire

Si un groupe est présent dans ...	Action à EFFECTUER	IL EST OBLIGATOIRE de
La salle périscolaire, salle de musique / Mezzanine	Rejoindre le point de rassemblement terrain de hand-ball	- Faire sortir les enfants dans le calme accompagnés d'un adulte - Les enfants sont rangés deux par deux et le nombre doit correspondre au nombre de la tablette + fiche d'appel par activité (voir annexe 3) - Être vigilant sur les enfants en transition (transport, d'une pièce à l'autre)
Classe n°1 étude du soir		
L'Agora		
Le gymnase Pierre Alain		
La cour de récréation terrain de Hand-ball (cour cycle 3)		
La cours cycle 2 (cour avec structure jeux)		
Le terrain de foot	Rester sur place	
PIAJ	Rester sur place	- Avertir l'animateur du PIAJ n° 04.76.89.54.84 - Avoir la liste des enfants partis au PIAJ pour les décompter de ceux que l'on a sur place (l'animateur envoie la liste sur le portable responsable) (24 enfants max)

La levée de l'alerte se fera selon les modalités définies par les forces de l'ordre.

Dans la salle de restaurant en élémentaire

Si un groupe est présent dans	Action à EFFECTUER	IL EST OBLIGATOIRE de
Salle restaurant grande salle	- Rejoindre le point de rassemblement le plus proche - Chaque animateur est référent d'un secteur	- Sortir par les portes en respectant le plan / schéma en annexe et rejoindre le point de rassemblement le plus proche (voir annexe 5 plan évacuation) - Faire sortir les enfants dans le calme accompagnés d'un adulte - Les enfants sont rangés deux par deux et le nombre doit correspondre aux effectifs de la tablette + fiche d'appel par classe / tablette les rassembler par classe lorsqu'ils sont hors de danger - Être vigilant sur les enfants en transition (transport, d'une pièce à l'autre)
Salle restaurant petite salle		

La levée de l'alerte se fera selon les modalités définies par les forces de l'ordre.

Dans le transport scolaire

Envoyé en préfecture le 27/05/2026

Reçu en préfecture le 27/05/2026

Publié le



ID : 038-213804222-20260527-DEL2026_059-DE

Si un groupe est présent dans ...	Action à EFFECTUER	IL EST OBLIGATOIRE de
Si bombe dans l'école	Rester dans le bus avec l'accompagnateur	- Avertir l'accompagnateur du site au téléphone (appel fait par la responsable du site) - Attendre les consignes des forces de l'ordre
Si bombe dans le bus	Evacuer	-Faire descendre les enfants du bus -Prendre la tablette et le sac à dos - Faire descendre les enfants et les éloigner du danger

La levée de l'alerte se fera selon les modalités définies par les forces de l'ordre.

Pendant les secousses, rester où vous êtes, une première secousse peut en cacher une autre.

Après les secousses

- Coupez ventilation
- Chauffage
- Gaz
- Électricité

Ne prenez pas les ascenseurs

- Évacuer vers les zones extérieures prévues dans votre plan de mise en sûreté
- N'entrer pas dans un bâtiment endommagé

En maternelle

Si un groupe est présent dans ...	Action à EFFECTUER	IL EST OBLIGATOIRE de
Le dortoir	<ul style="list-style-type: none"> - Se mettre près d'un mur, d'une colonne porteuse ou sous des meubles solides - S'éloigner des fenêtres - Ne pas sortir 	<ul style="list-style-type: none"> - Garder les enfants dans le calme accompagnés d'un adulte - Le nombre doit correspondre aux effectifs de la tablette + fiche d'appel / par dortoir (voir annexe 3) - Être vigilant sur les enfants en transition (transport, d'une pièce à l'autre)
La salle périscolaire / garderie		
La salle de psychomotricité		
La cour de récréation PS	<ul style="list-style-type: none"> - Ne pas rester sous des fils électriques ou sous ce qui peut s'effondrer - S'éloigner des bâtiments - Rester attentif 	
La cour de récréation GS / MS		
Salle restaurant maternelle à l'étage	<ul style="list-style-type: none"> - Se mettre près d'un mur, d'une colonne porteuse ou sous des meubles solides - S'éloigner des fenêtres 	

La levée de l'alerte se fera selon les modalités définies par les forces de l'ordre.

En élémentaire

Envoyé en préfecture le 27/05/2026

Reçu en préfecture le 27/05/2026

Publié le

S²LO

ID : 038-213804222-20260527-DEL2026_059-DE

Si un groupe est présent dans ...	Action à EFFECTUER	IL EST OBLIGATOIRE de
La salle périscolaire, salle de musique / Mezzanine	<ul style="list-style-type: none">- Se mettre près d'un mur, d'une colonne porteuse ou sous des meubles solides- S'éloigner des fenêtres- Ne pas sortir	<ul style="list-style-type: none">- Garder les enfants dans le calme accompagnés d'un adultele nombre doit correspondre aux effectifs de la tablette + fiche d'appel par activité (voir annexe 3)- Être vigilant sur les enfants en transition (transport, d'une pièce à l'autre)
Classe n°1 étude du soir		
L'Agora		
Le gymnase Pierre Alain		
La cour de récréation terrain de Hand-ball (cour cycle 3)	<ul style="list-style-type: none">- Ne pas rester sous des fils électriques ou sous ce qui peut s'effondrer- S'éloigner des bâtiments- Rester attentif	
La cours cycle 2 (cour avec structure jeux)		
Le terrain de foot		
PIAJ	<ul style="list-style-type: none">- Ne pas rester sous des fils électriques ou sous ce qui peut s'effondrer- S'éloigner des bâtiments et ou des fenêtres	<p>Avertir l'animateur du PIAJ n° 04.76.89.54.84</p> <ul style="list-style-type: none">- Avoir la liste des enfants partis au PIAJ pour les décompter de ceux que l'on a sur place (l'animateur envoie la liste sur le portable responsable) (24 enfants max)

La levée de l'alerte se fera selon les modalités définies par les forces de l'ordre.

Dans la salle de restaurant en élémentaire

Si un groupe est présent dans	Action à EFFECTUER	IL EST OBLIGATOIRE de
Salle restaurant grande salle	<ul style="list-style-type: none">- Se mettre près d'un mur, d'une colonne porteuse ou sous des meubles solides- S'éloigner des fenêtres- Ne pas sortir	<ul style="list-style-type: none">- Garder les enfants dans le calme accompagnés d'un adultele nombre doit correspondre aux effectifs de la tablette + fiche d'appel par activité (voir annexe 3)- Être vigilant sur les enfants en transition (transport, d'une pièce à l'autre)
Salle restaurant petite salle		

La levée de l'alerte se fera selon les modalités définies par les forces de l'ordre.

Dans le transport scolaire

Envoyé en préfecture le 27/05/2026
Reçu en préfecture le 27/05/2026
Publié le
ID : 038-213804222-20260527-DEL2026_059-DE



Si un groupe est présent dans ...	Action à EFFECTUER	IL EST OBLIGATOIRE de
Transport du matin / soir	- Ne pas rester sous des fils électriques ou sous ce qui peut s'effondrer - S'éloigner des bâtiments - Rester attentif	Attendre les consignes des forces de l'ordre

La levée de l'alerte se fera selon les modalités définies par les forces de l'ordre.

1 - Évaluation de la situation

- Rester vigilant et observer tous comportements suspects
- Ne pas hésiter à signaler tous comportements suspects aux autorités (Police municipale)

2 - Mise en place d'un signal d'alerter

- Utiliser le boîtier noir pour alerter le personnel sans alarmer les élèves (même code alarme que l'intrusion)
- Un sms sur le téléphone du site et du directeur du site
« Attention personne suspectes dans lieu.. »
- Appeler la police municipale au **04 76 89 54 07** qui ensuite alerte par SMS les autorités


3 – Si les groupes d'enfants sont à l'intérieur

- Fermer et verrouiller toutes les portes des salles de classe et des bureaux
- Où se trouve les groupes d'enfants

4 - Si les groupes d'enfants sont à l'extérieur

- Se rassembler dans un endroit sûr en s'éloignant le plus possible du suspect
- Éviter les zones visibles

En maternelle

Envoyé en préfecture le 27/05/2026
Reçu en préfecture le 27/05/2026
Publié le 
ID : 038-213804222-20260527-DEL2026_059-DE

Si un groupe est présent dans ...	Action à EFFECTUER	IL EST OBLIGATOIRE de
Le dortoir	Se confiner	- S'enfermer - Garder les enfants dans le calme accompagnés d'un adulte - Le nombre doit correspondre aux effectifs de la tablette + fiche d'appel / par dortoir (voir annexe 3) - Être vigilant sur les enfants en transition (transport, d'une pièce à l'autre)
La salle périscolaire / garderie		
La salle de psychomotricité		
La cour de récréation PS	Evacuer (s'éloigner du comportement suspect)	- Mettre les enfants à l'abri du regard du suspect - Garder les enfants dans le calme accompagnés d'un adulte - Le nombre doit correspondre aux effectifs de la tablette + fiche d'appel / par dortoir (voir annexe 3) - Être vigilant sur les enfants en transition (transport, d'une pièce à l'autre)
La cour de récréation GS / MS		
Salle restaurant maternelle à l'étage	Se confiner	- S'enfermer - Garder les enfants dans le calme accompagnés d'un adulte - Le nombre doit correspondre aux effectifs de la tablette + fiche d'appel / par dortoir (voir annexe 3) - Être vigilant sur les enfants en transition (transport, d'une pièce à l'autre)

La levée de l'alerte se fera selon les modalités définies par les forces de l'ordre.

En élémentaire

Envoyé en préfecture le 27/05/2026

Reçu en préfecture le 27/05/2026

Publié le

EST OBLIGATOIRE de
ID : 038-213804222-20260527-DEL2026_059-DE

Si un groupe est présent dans ...	Action à EFFECTUER	
La salle périscolaire, salle de musique / Mezzanine Classe 1 étude du soir L' Agora Le gymnase Pierre Alain	Se confiner	- S'enfermer - Garder les enfants dans le calme accompagnés d'un adulte - Le nombre doit correspondre aux effectifs de la tablette + fiche d'appel / par dortoir (voir annexe 3) - Être vigilant sur les enfants en transition (transport, d'une pièce à l'autre)
La cour de récréation / terrain de Hand-ball (cour cycle 3) La cours cycle 2 (cour avec structure jeux) Le terrain de foot	Evacuer (s'éloigner du comportement suspect)	- Mettre les enfants à l'abri du regard du suspect - Garder les enfants dans le calme accompagnés d'un adulte - Le nombre doit correspondre aux effectifs de la tablette + fiche d'appel / par dortoir (voir annexe 3) - Être vigilant sur les enfants en transition (transport, d'une pièce à l'autre)
PIAJ	Rester sur place	Avertir l'animateur du PIAJ n° 04.76.89.54.84 - Avoir la liste des enfants partis au PIAJ pour les décompter de ceux que l'on a sur place (l'animateur envoie la liste sur le portable responsable) (24 enfants max)

La levée de l'alerte se fera selon les modalités définies par les forces de l'ordre.

Dans la salle de restaurant en élémentaire

Si un groupe est présent dans	Action à EFFECTUER	IL EST OBLIGATOIRE de
Salle restaurant grande salle	Se confiner	<ul style="list-style-type: none"> - S'enfermer si intérieur - Garder les enfants dans le calme accompagnés d'un adulte - Le nombre doit correspondre aux effectifs de la tablette + fiche d'appel / par dortoir (voir annexe 3) - Être vigilant sur les enfants en transition (transport, d'une pièce à l'autre)
Salle restaurant petite salle		

La levée de l'alerte se fera selon les modalités définies par les forces de l'ordre.

Dans le transport scolaire

Si un groupe est présent dans	Action à EFFECTUER	IL EST OBLIGATOIRE de
Si le comportement suspect est hors du bus	Se confiner	<ul style="list-style-type: none"> - Rester dans le bus avec l'accompagnatrice - Avertir l'accompagnateur du site au téléphone (appel fait par la responsable du site) - Attendre les consignes des forces de l'ordre
Si le comportement suspect est dans le bus	Evacuer	<ul style="list-style-type: none"> - Faire descendre les enfants du bus et penser à prendre le sac à dos avec la tablette - Mettre les enfants les enfants loin du comportement suspect

La levée de l'alerte se fera selon les modalités définies par les forces de l'ordre.

Si les délais sont suffisants

- Évacuation possible, effectuée par les autorités
- Il faut également penser au plan communal de sauvegarde pour accompagner les enfants et les familles restés à Saint Martin d'Uriage, anticipé le fait que beaucoup de parents travaillent dans la vallée.

En maternelle

Si un groupe est présent dans ...	Action à EFFECTUER	IL EST OBLIGATOIRE de
Le dortoir	<ul style="list-style-type: none"> - Rejoindre le plus rapidement possible les points de regroupement sur les hauteurs situées à proximité et prévues avec les autorités dans votre plan particulier de mise en sûreté - Respecter les itinéraires également prévus dans votre plan - A défaut, se réfugier dans les étages supérieurs d'un bâtiment élevé et solide 	<ul style="list-style-type: none"> - Garder les enfants dans le calme accompagnés d'un adulte - Le nombre doit correspondre au nombre de la tablette + fiche d'appel / par dortoir (voir annexe 3) - Être vigilant sur les enfants en transition (transport, d'une pièce à l'autre)
La salle périscolaire / garderie		
La salle de psychomotricité		
La cour de récréation PS		
La cour de récréation GS / MS		
Salle restaurant maternelle à l'étage		
Salle restaurant maternelle à l'étage		

La levée de l'alerte se fera selon les modalités définies par les forces de l'ordre.

En élémentaire

Envoyé en préfecture le 27/05/2026
 Reçu en préfecture le 27/05/2026
 Publié le _____
 ID : 038-213804222-20260527-DEL2026_059-DE



Si un groupe est présent dans ...	Action à EFFECTUER	IL EST OBLIGATOIRE de
La salle périscolaire, salle de musique / Mezzanine	<ul style="list-style-type: none"> - Rejoindre le plus rapidement possible les points de regroupement sur les hauteurs situées à proximité et prévues avec les autorités dans votre plan particulier de mise en sûreté - Respecter les itinéraires également prévus dans votre plan - A défaut, se réfugier dans les étages supérieurs d'un bâtiment élevé et solide 	<ul style="list-style-type: none"> - Garder les enfants dans le calme accompagnés d'un adulte le nombre doit correspondre aux effectifs de la tablette + fiche d'appel par activité (voir annexe 3) - Être vigilant sur les enfants en transition (transport, d'une pièce à l'autre)
Classe n° 1 étude du soir		
L'Agora		
Le gymnase Pierre Alain		
La cour de récréation / terrain de Hand-ball (cour cycle 3)		
La cours cycle 2 (cour avec structure jeux)		
Le terrain de foot		
PIAJ	<ul style="list-style-type: none"> - Rejoindre le plus rapidement possible les points de regroupement sur les hauteurs situées à proximité et prévues avec les autorités dans votre plan particulier de mise en sûreté - Respecter les itinéraires également prévus dans votre plan - A défaut, se réfugier dans les étages supérieurs d'un bâtiment élevé et solide 	<p>Avertir l'animateur du PIAJ n° 04.76.89.54.84</p> <ul style="list-style-type: none"> - Avoir la liste des enfants partis au PIAJ pour les décompter de ceux que l'on a sur place (l'animateur envoie la liste sur le portable responsable) (24 enfants max)


La levée de l'alerte se fera selon les modalités définies par les forces de l'ordre

Dans la salle de restaurant en élémentaire

Si un groupe est présent dans ...	Action à EFFECTUER	IL EST OBLIGATOIRE de
Salle restaurant grande salle	<ul style="list-style-type: none"> - Rejoindre le plus rapidement possible les points de regroupement sur les hauteurs situées à proximité et prévues avec les autorités dans votre plan particulier de mise en sûreté - Respecter les itinéraires également prévus dans votre plan - A défaut, se réfugier dans les étages supérieurs d'un bâtiment élevé et solide 	<ul style="list-style-type: none"> - Garder les enfants dans le calme accompagnés d'un adulte le nombre doit correspondre aux effectifs de la tablette + fiche d'appel par activité (voir annexe 3) - Être vigilant sur les enfants en transition (transport, d'une pièce à l'autre)
Salle restaurant petite salle		

La levée de l'alerte se fera selon les modalités définies par les forces de l'ordre.

Dans le transport scolaire

Envoyé en préfecture le 27/05/2026
Reçu en préfecture le 27/05/2026
Publié le 
ID : 038-213804222-20260527-DEL2026_059-DE

Si un groupe est présent dans ...	Action à EFFECTUER	IL EST OBLIGATOIRE de
Transport du matin / soir	<ul style="list-style-type: none">- Rejoindre le plus rapidement possible les points de regroupement sur les hauteurs situées à proximité et prévues avec les autorités dans votre plan particulier de mise en sûreté- Respecter les itinéraires également prévus dans votre plan- A défaut, se réfugier dans les étages supérieurs d'un bâtiment élevé et solide	<ul style="list-style-type: none">- Rester dans le bus avec l'accompagnatrice- Avertir l'accompagnateur du site au téléphone (appel fait par la responsable du site)- Attendre les consignes des forces de l'ordre

La levée de l'alerte se fera selon les modalités définies par les forces de l'ordre.

Si les délais sont suffisants :

- Évacuation possible effectuée par les autorités

Après :

- Évacuer les bâtiments et ne pas y retourner
- S'éloigner de la zone dangereuse
- Rejoindre le lieu de regroupement prévu dans votre plan particulier de mise en sûreté

Ne pas entrer dans un bâtiment endommagé

En maternelle

Si un groupe est présent dans ...	Action à EFFECTUER	IL EST OBLIGATOIRE de
Le dortoir	- S'abriter sous un meuble solide - S'éloigner des fenêtres	- Garder les enfants dans le calme accompagnés d'un adulte le nombre doit correspondre aux effectifs de la tablette + fiche d'appel par activité (voir annexe 3) - Être vigilant sur les enfants en transition (transport, d'une pièce à l'autre)
La salle périscolaire / garderie		
La salle de psychomotricité		
La cour de récréation PS	Essayer d'entrer dans le bâtiment en dur le plus proche, sinon fuir latéralement	
La cour de récréation GS / MS		
Salle restaurant maternelle à l'étage	- S'abriter sous un meuble solide - S'éloigner des fenêtres	

La levée de l'alerte se fera selon les modalités définies par les forces de l'ordre.

En élémentaire

Envoyé en préfecture le 27/05/2026

Reçu en préfecture le 27/05/2026

Publié le

ID : 038-213804222-20260527-DEL2026_059-DE



Si un groupe est présent dans ...	Action à EFFECTUER	IL EST OBLIGATOIRE de
La salle périscolaire, salle de musique/Mezzanine	- S'abriter sous un meuble solide - S'éloigner des fenêtres	- Garder les enfants dans le calme accompagnés d'un adulte le nombre doit correspondre aux effectifs de la tablette + fiche d'appel par activité (voir annexe 3) - Être vigilant sur les enfants en transition (transport, d'une pièce à l'autre)
Classe n°1 étude du soir		
L'Agora		
Le gymnase Pierre Alain		
La cour de récréation terrain de Hand-ball (cour cycle 3)	Essayer d'entrer dans le bâtiment en dur le plus proche, sinon fuir latéralement	
La cours cycle 2 (cour avec structure jeux)		
Le terrain de foot		
PIAJ	- S'abriter sous un meuble solide - S'éloigner des fenêtres	Avertir l'animateur du PIAJ n° 04.76.89.54.84 - Avoir la liste des enfants partis au PIAJ pour les décompter de ceux que l'on a sur place (l'animateur envoie la liste sur le portable responsable) (24 enfants max)


La levée de l'alerte se fera selon les modalités définies par les forces de l'ordre.

Dans la salle de restaurant en élémentaire

Si un groupe est présent dans	Action à EFFECTUER	IL EST OBLIGATOIRE de
Salle restaurant grande salle	- S'abriter sous un meuble solide - S'éloigner des fenêtres	- Garder les enfants dans le calme accompagnés d'un adulte le nombre doit correspondre aux effectifs de la tablette + fiche d'appel par activité (voir annexe 3) - Être vigilant sur les enfants en transition (transport, d'une pièce à l'autre)
Salle restaurant petite salle		

La levée de l'alerte se fera selon les modalités définies par les forces de l'ordre.

Dans le transport scolaire

Envoyé en préfecture le 27/05/2026
Reçu en préfecture le 27/05/2026
Publié le 
ID : 038-213804222-20260527-DEL2026_059-DE

Si un groupe est présent dans ...	Action à EFFECTUER	IL EST OBLIGATOIRE de
Si le transport arrive sur site	S'abriter dans le lieu le plus sûr	- De rester au téléphone avec l'accompagnateur du site (appel fait par la responsable du site) - Attendre les consignes des forces de l'ordre
Si le transport est en chemin	Rester sur place	- Rester dans le bus avec l'accompagnateur - Rester au téléphone avec l'accompagnateur du site (appel fait par la responsable du site) - Attendre les consignes des forces de l'ordre

La levée de l'alerte se fera selon les modalités définies par les forces de l'ordre.

En maternelle

Si un groupe est présent dans ...	Action à EFFECTUER	IL EST OBLIGATOIRE de
Le dortoir	<ul style="list-style-type: none"> - Fermer et attacher les volets - Renforcer-les, si nécessaire, en clouant des planches - Consolider les vitres avec une planche de contreplaqué fixée à l'extérieur ou à défaut en collant du ruban adhésif en étoile 	<ul style="list-style-type: none"> - Garder les enfants dans le calme accompagnés d'un adulte le nombre doit correspondre aux effectifs de la tablette + fiche d'appel par activité (voir annexe 3) - Être vigilant sur les enfants en transition (transport, d'une pièce à l'autre)
La salle périscolaire / garderie		
La salle de psychomotricité		
La cour de récréation PS	<ul style="list-style-type: none"> - S'abriter dans un bâtiment solide - Ne pas sortir - Se tenir loin des vitres 	
La cour de récréation GS / MS		
Salle restaurant maternelle à l'étage	<ul style="list-style-type: none"> - Fermer et attacher les volets - Renforcer-les, si nécessaire, en clouant des planches - Consolider les vitres avec une planche de contreplaqué fixée à l'extérieur ou à défaut en collant du ruban adhésif en étoile 	

La levée de l'alerte se fera selon les modalités définies par les forces de l'ordre.

En élémentaire

Si un groupe est présent dans ...	Action à EFFECTUER	IL EST OBLIGATOIRE de
La salle périscolaire, salle de musique / Mezzanine	<ul style="list-style-type: none">- Fermer et attacher les volets- Renforcer-les, si nécessaire, en clouant des planches- Consolider les vitres avec une planche de contreplaqué fixée à l'extérieur ou à défaut en collant du ruban adhésif en étoile	<ul style="list-style-type: none">- Garder les enfants dans le calme accompagnés d'un adulte le nombre doit correspondre aux effectifs de la tablette + fiche d'appel par activité (voir annexe 3) <ul style="list-style-type: none">- Être vigilant sur les enfants en transition (transport, d'une pièce à l'autre)
Classe n°1 étude du soir		
L'Agora		
Le gymnase Pierre Alain		
La cour de récréation terrain de Hand-ball (cour cycle 3)	<ul style="list-style-type: none">- S'abriter dans un bâtiment solide<ul style="list-style-type: none">- Ne pas sortir- Se tenir loin des vitres	
La cours cycle 2 (cour avec structure jeux)		
Le terrain de foot		
PIAJ	<ul style="list-style-type: none">- S'abriter dans un bâtiment solide<ul style="list-style-type: none">- Ne pas sortir- Se tenir loin des vitres	<p>Avertir l'animateur du PIAJ n° 04.76.89.54.84</p> <ul style="list-style-type: none">- Avoir la liste des enfants partis au PIAJ pour les décompter de ceux que l'on a sur place (l'animateur envoie la liste sur le portable responsable) (24 enfants max)

La levée de l'alerte se fera selon les modalités définies par les forces de l'ordre.

Dans la salle de restaurant en élémentaire

Si un groupe est présent dans	Action à EFFECTUER	IL EST OBLIGATOIRE de
Salle restaurant grande salle	<ul style="list-style-type: none">- Fermer et attacher les volets- Renforcer-les, si nécessaire, en clouant des planches- Consolider les vitres avec une planche de contreplaqué fixée à l'extérieur ou à défaut en collant du ruban adhésif en étoile	<ul style="list-style-type: none">- Garder les enfants dans le calme accompagnés d'un adulte le nombre doit correspondre aux effectifs de la tablette + fiche d'appel par activité (voir annexe 3) <ul style="list-style-type: none">- Être vigilant sur les enfants en transition (transport, d'une pièce à l'autre)
Salle restaurant petite salle		

La levée de l'alerte se fera selon les modalités définies par les forces de l'ordre.

Dans le transport scolaire

Si un groupe est présent dans	Action à EFFECTUER	IL EST OBLIGATOIRE de
Transport du matin / soir	<ul style="list-style-type: none"> - Ne pas sortir - Se tenir loin des vitres - Ecouter les informations locales - Stationner le bus dans un endroit sûr, loin des arbres et des structures susceptibles de s'effondrer 	<ul style="list-style-type: none"> - Rester dans le bus avec l'accompagnateur, rester attaché - Rester au téléphone avec l'accompagnateur du site (appel fait par la responsable du site) - Attendre les consignes des forces de l'ordre

La levée de l'alerte se fera selon les modalités définies par les forces de l'ordre.

Numéro de téléphone du directeur d'école / du chef d'établissement

Moyen de communication avec la cellule de crise (numéro de téléphone, fréquence du talkie-walkie...)

Rôle du responsable de zone de mise en sûreté

Nom : _____

Ligne directe : _____

N° téléphone portable : _____

Observations

- **Faire le lien avec le responsable d'établissement ou la cellule de crise si elle est activée**
- **Suivre les consignes transmises**

- **S'assurer de la mise en sûreté de toutes les personnes présentes dans la zone**

- **Transmettre rapidement les effectifs présents**
- **Établir la liste des absents / manquants**

- **Signaler tout incident ou malaise**

- **Contrôler les accès de la zone**

▪ **Gestion de l'attente :**

Maintenir le calme, s'informer et communiquer de manière adaptée, rassurer les personnes qui expriment ne pas se sentir bien

- **En cas d'appel aux forces de sécurité intérieure ou services de secours, informations à communiquer :**

Nom et statut de l'appelant,

Localisation du bâtiment,

Nature et localisation de l'événement,

réactions et positionnement des élèves et personnels,

Localisation du point d'accueil des secours.

Ne pas raccrocher avant d'y avoir été invité par le service de secours car un complément d'information peut être demandé.

Fréquences radio à écouter

France Bleu : 107,1__ Mhz


France Info : 105,1__ Mhz

France Inter : 89,9_ Mhz

Radio locale conventionnée par le préfet : __103.7 Mhz

Fiche - Recensement des personnes présentes

Envoyé en préfecture le 27/05/2026
Reçu en préfecture le 27/05/2026
Publié le
ID : 038-213804222-20260527-DEL2026_059-DE



À remplir et à communiquer dès que possible au responsable d'établissement ou à la cellule de crise si elle est activée

Zone de mise en sûreté ou autre lieu :

Nom du responsable de zone ou autre personnel :

Nombre total d'élèves présents

Nombre total d'adultes présents

S'il s'agit d'une zone regroupant des élèves de différentes classes (exemple : déclenchement du PPMS lors de la récréation), seront remplis à minima les colonnes nom/prénom/présent/blessé.

N.B. Un élève absent est un élève absent de l'école ou de l'établissement le jour de l'événement. Un élève manquant à l'appel est un élève qui était présent en début de journée mais qui manque à l'appel au moment de l'événement.

NOM	PRÉNOM	CLASSE	PRÉSENT	ABSENT	MANQUANT	BLESSÉ

Disposer cette fiche dans les zones de mise en sûreté.